

## ОТЧЕТ О ФИНАНСОВЫХ РЕЗУЛЬТАТАХ ДЕЯТЕЛЬНОСТИ УЧРЕЖДЕНИЯ

на 1 января 2025 г.

Учреждение МБОУ "СОШ № 13"

Обособленное подразделение \_\_\_\_\_

Учредитель Администрация городского округа «Город Обнинск»

Наименование органа, осуществляющего полномочия учредителя \_\_\_\_\_

Периодичность: годовая

Единица измерения: руб.

Форма по ОКУД \_\_\_\_\_

Дата 01.01.2025

по ОКПО \_\_\_\_\_

ИНН \_\_\_\_\_

по ОКТМО \_\_\_\_\_

по ОКПО \_\_\_\_\_

ИНН \_\_\_\_\_

Глава по БК \_\_\_\_\_

по ОКЕИ \_\_\_\_\_

КОДЫ	
0503721	
01.01.2025	
35314189	
4025023230	
29715000	
04029064	
383	

Наименование показателя	Код строки	Код аналитики	Деятельность с целевыми средствами	Деятельность по государственному заданию	Приносящая доход деятельность	Итого
1	2	3	4	5	6	7
<b>Доходы (стр. 030+стр. 040+стр. 050+стр. 060+стр. 070+стр. 090+стр. 100+стр. 110)</b>	010	100	17 217 263,43	65 848 352,50	252 681,92	83 318 297,85
<i>Доходы от собственности</i>	030	120	-	-	28 084,51	28 084,51
в том числе:						
<i>Доходы от операционной аренды</i>		121	-	-	28 084,51	28 084,51
<i>Доходы от оказания платных услуг (работ), компенсаций затрат</i>	040	130	-	65 593 894,00	224 597,63	65 818 491,63
в том числе:						
<i>Доходы от оказания платных услуг (работ)</i>		131	-	65 593 894,00	132 916,68	65 726 810,68
<i>Доходы по условным арендным платежам</i>		135	-	-	91 680,95	91 680,95
<i>Штрафы, пени, неустойки, возмещения ущерба</i>	050	140	-	-	-	-
в том числе:						
<i>Безвозмездные поступления текущего характера</i>	060	150	17 217 263,43	-	-	17 217 263,43
в том числе:						
<i>Поступления текущего характера бюджетным и автономным учреждениям от сектора государственного управления</i>		152	17 217 263,43	-	-	17 217 263,43
<i>Безвозмездные поступления капитального характера</i>	070	160	-	-	-	-
в том числе:						
<i>Доходы от операций с активами</i>	090	170	-	-	-0,22	-0,22
в том числе:						
<i>Чрезвычайные доходы от операций с активами</i>		173	-	-	-0,22	-0,22

Наименование показателя	Код строки	Код аналитики	Деятельность с целевыми средствами	Деятельность по государственному заданию	Приносящая доход деятельность	Итого
1	2	3	4	5	6	7
<i>Прочие доходы</i>	100	180	-	-	-	-
в том числе						
<i>Безвозмездные недежные поступления в сектор государственного управления</i>	110	190	-	254 458,50	-	254 458,50
в том числе						
Безвозмездные неденежные поступления текущего характера от сектора государственного управления и организаций государственного сектора		191	-	4 500,00	-	4 500,00
Безвозмездные неденежные поступления капитального характера от сектора государственного управления и организаций государственного сектора		195	-	249 958,50	-	249 958,50
<b>Расходы (стр. 160+стр. 170+стр. 190+стр. 210+стр. 230+стр. 240+стр. 250+стр. 260+стр. 270)</b>	150	200	17 236 751,11	70 857 957,41	133 149,21	88 227 857,73
<i>Оплата труда и начисления на выплаты по оплате труда</i>	160	210	3 643 198,02	59 262 667,27	-	62 905 865,29
в том числе						
Заработная плата		211	2 798 155,13	45 522 772,49	-	48 320 927,62
Прочие несоциальные выплаты персоналу в денежной форме		212	-	2 800,00	-	2 800,00
Начисления на выплаты по оплате труда		213	845 042,89	13 737 094,78	-	14 582 137,67
<i>Оплата работ, услуг</i>	170	220	13 432 149,69	6 391 426,23	37 080,00	19 860 655,92
в том числе						
Услуги связи		221	-	114 757,02	-	114 757,02
Коммунальные услуги		223	-	3 983 852,70	-	3 983 852,70
Работы, услуги по содержанию имущества		225	4 775 927,00	1 208 984,80	12 000,00	5 996 911,80
Прочие работы, услуги		226	8 656 222,69	1 083 831,71	25 080,00	9 765 134,40
<i>Обслуживание долговых обязательств</i>	190	230	-	-	-	-
в том числе						
<i>Безвозмездные перечисления текущего характера организациям</i>	210	240	-	-	-	-
в том числе						
<i>Безвозмездные перечисления бюджетам</i>	230	250	-	-	-	-
в том числе						
<i>Социальное обеспечение</i>	240	260	118 273,40	165 409,30	-	283 682,70
в том числе						
Пособия по социальной помощи населению в денежной форме		262	109 414,88	-	-	109 414,88
Социальные пособия и компенсации персоналу в денежной форме		266	8 858,52	165 409,30	-	174 267,82
<i>Расходы по операциям с активами</i>	250	270	43 130,00	5 035 377,83	95 990,00	5 174 497,83
в том числе						
Амортизация		271	-	4 431 707,86	25 990,00	4 457 697,86
Расходование материальных запасов		272	43 130,00	603 669,97	70 000,00	716 799,97
<i>Безвозмездные перечисления капитального характера организациям</i>	260	280	-	-	-	-
в том числе						

Наименование показателя	Код строки	Код аналитики	Деятельность с целевыми средствами	Деятельность по государственному заданию	Приносящая доход деятельность	Итого
1	2	3	4	5	6	7
<i>Прочие расходы</i>	270	290	-	3 076,78	79,21	3 155,99
в том числе:						
Штрафы за нарушение законодательства о закупках и нарушение условий контрактов (договоров)		293	-	3 076,78	79,21	3 155,99
<b>Исстый операционный результат (стр. 301–стр. 302); (стр. 310+стр. 410)</b>	300		-19 487,68	-5 009 604,91	95 625,71	-4 933 466,88
<i>Операционный результат до налогообложения (стр. 010–стр. 150)</i>	301		-19 487,68	-5 009 604,91	119 532,71	-4 909 559,88
<i>Налог на прибыль</i>	302		-	-	23 907,00	23 907,00
<b>Операции с нефинансовыми активами (стр. 320 + стр. 330 + стр. 350 + стр. 360 + стр. 370 + стр. 380 + стр. 390 + стр. 395 + стр. 400)</b>	310		-43 130,00	-2 820 961,65	2 700,00	-2 861 391,65
<i>Чистое поступление основных средств</i>	320		-	-2 391 843,51	-	-2 391 843,51
в том числе:						
увеличение стоимости основных средств	321	310	45 600,00	2 039 864,35	25 990,00	2 111 454,35
уменьшение стоимости основных средств	322	41X	45 600,00	4 431 707,86	25 990,00	4 503 297,86
<i>Чистое поступление материальных запасов</i>	360		-43 130,00	-431 241,47	2 700,00	-471 671,47
в том числе:						
увеличение стоимости материальных запасов	361	340	-	172 428,50	72 700,00	245 128,50
из них:						
уменьшение стоимости материальных запасов	362	440	43 130,00	603 669,97	70 000,00	716 799,97
из них:						

Наименование показателя	Код строки	Код аналитики	Деятельность с целевыми средствами	Деятельность по государственному заданию	Приносящая доход деятельность	Итого
1	2	3	4	5	6	7
в том числе:						
увеличение затрат	391	x	-	70 811 478,63	133 070,00	70 944 548,63
уменьшение затрат	392	x	-	70 811 478,63	133 070,00	70 944 548,63
<i>Чистое изменение расходов будущих периодов</i>	400	x	-	2 123,33	-	2 123,33
<b>Операции с финансовыми активами и обязательствами (стр. 420–стр. 510)</b>	410		23 642,32	-2 188 643,26	92 925,71	-2 072 075,23
<b>Операции с финансовыми активами (стр. 430+стр. 440+стр. 450+стр. 460+стр. 470+стр. 480)</b>	420		-	-753 650,12	91 998,09	-661 652,03
<i>Чистое поступление денежных средств и их эквивалентов</i>	430		-	-753 650,12	66 815,09	-686 835,03
в том числе:						
поступление денежных средств и их эквивалентов	431	510	17 217 263,43	65 593 894,00	259 699,30	83 070 856,73
выбытие денежных средств и их эквивалентов	432	610	17 217 263,43	66 347 544,12	192 884,21	83 757 691,76
<i>Чистое увеличение дебиторской задолженности</i>	480		-	-	25 183,00	25 183,00
в том числе:						
увеличение дебиторской задолженности	481	560	49 130 146,00	197 544 547,75	284 882,30	246 959 576,05
уменьшение дебиторской задолженности	482	660	49 130 146,00	197 544 547,75	259 699,30	246 934 393,05

Наименование показателя	Код строки	Код аналитики	Деятельность с целевыми средствами	Деятельность по государственному заданию	Приносящая доход деятельность	Итого
1	2	3	4	5	6	7
<b>Операции с обязательствами (стр. 520+стр. 530+стр. 540+стр. 550+стр. 560)</b>	510		-23 642,32	1 434 993,14	-927,62	1 410 423,20
<i>Чистое увеличение прочей кредиторской задолженности</i>	540		-20 668,40	80 439,32	-927,62	58 843,30
в том числе:						
увеличение прочей кредиторской задолженности	541	730	18 830 354,24	91 603 359,90	225 803,59	110 659 517,73
уменьшение прочей кредиторской задолженности	542	830	18 851 022,64	91 522 920,58	226 731,21	110 600 674,43
<i>Чистое изменение резервов предстоящих расходов</i>	560	x	-2 973,92	1 354 553,82	-	1 351 579,90

Руководитель

  
(подпись)

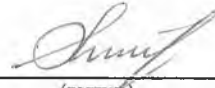


О.В.Пестрикова

(расшифровка подписи)

Централизованная бухгалтерия

Главный бухгалтер

  
(подпись)

Т.В.Матюхина

(расшифровка подписи)


(наименование, ОГРН, ИНН, КПП, местонахождение)

Руководитель

(уполномоченное лицо)

Директор

(должность)

  
(подпись)

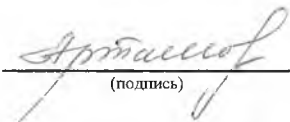
Н.Н.Языкова

(расшифровка подписи)

Исполнитель

Заместитель главного  
бухгалтера

(должность)

  
(подпись)

Армамонова Наталья Алексеевна

(расшифровка подписи)

(телефон, e-mail)

11.03.2025