

ОТЧЕТ О ФИНАНСОВЫХ РЕЗУЛЬТАТАХ ДЕЯТЕЛЬНОСТИ УЧРЕЖДЕНИЯ

на 1 января 2024 г.

Учреждение МБОУ "СОШ № 13"

Обособленное подразделение _____

Учредитель Администрация городского округа «Город Обнинск»

Наименование органа, осуществляющего полномочия учредителя _____

Периодичность: годовая

Единица измерения: руб.

Форма по ОКУД

Дата

по ОКПО

ИНН

по ОКТМО

по ОКПО

ИНН

Глава по БК

по ОКЕИ

КОДЫ

0503731

01.01.2024

35314189

4025023230

29715000

04029064

383

Наименование показателя	Код строки	Код аналитики	Деятельность с целевыми средствами	Деятельность по государственному заданию	Приносящая доход деятельность	Итого
1	2	3	4	5	6	7
Доходы (стр. 030+стр. 040+стр. 050+стр. 060+стр. 070+стр. 090+стр. 100+стр. 110)	010	100	13 027 770,27	65 234 144,10	251 844,88	78 513 759,25
<i>Доходы от собственности</i>	030	120	-	-	17 334,37	17 334,37
в том числе:						
Доходы от операционной аренды		121	-	-	17 334,37	17 334,37
<i>Доходы от оказания платных услуг (работ), компенсаций затрат</i>	040	130	-	64 362 998,00	234 510,51	64 597 508,51
в том числе:						
Доходы от оказания платных услуг (работ)		131	-	64 362 998,00	154 235,10	64 517 233,10
Доходы по условным арендным платежам		135	-	-	80 275,41	80 275,41
<i>Штрафы, пени, неустойки, возмещения ущерба</i>	050	140	-	-	-	-
в том числе:						
<i>Безвозмездные поступления текущего характера</i>	060	150	13 027 770,27	-	-	13 027 770,27
в том числе:						
Поступления текущего характера бюджетным и автономным учреждениям от сектора государственного управления		152	13 027 770,27	-	-	13 027 770,27
<i>Безвозмездные поступления капитального характера</i>	070	160	-	-	-	-
в том числе:						
<i>Доходы от операций с активами</i>	090	170	-	-365 374,14	-	-365 374,14
в том числе:						
Доходы от выбытия активов		172	-	829 569,32	-	829 569,32
Чрезвычайные доходы от операций с активами		173	-	-874,14	-	-874,14
Доходы от оценки активов и обязательств		176	-	-1 194 069,32	-	-1 194 069,32


Наименование показателя	Код строки	Код аналитики	Деятельность с целевыми средствами	Деятельность по государственному заданию	Приносящая доход деятельность	Итого
1	2	3	4	5	6	7
<i>Прочие доходы</i>	100	180	-	-	-	-
в том числе						
<i>Безвозмездные недежные поступления в сектор государственного управления</i>	110	190	-	1 236 520,24	-	1 236 520,24
в том числе						
Безвозмездные недежные поступления текущего характера от сектора государственного управления и организаций государственного сектора		191	-	24 300,00	-	24 300,00
Безвозмездные недежные поступления капитального характера от сектора государственного управления и организаций государственного сектора		195	-	1 212 220,24	-	1 212 220,24
Расходы (стр. 160+стр. 170+стр. 190+стр. 210+стр. 230+стр. 240+стр. 250+стр. 260+стр. 270)	150	200	12 533 195,04	66 841 119,53	126 351,08	79 500 665,65
<i>Оплата труда и начисления на выплаты по оплате труда</i>	160	210	3 938 450,25	54 927 210,62	-	58 865 660,87
в том числе						
Заработная плата		211	3 023 109,27	42 160 527,71	-	45 183 636,98
Начисления на выплаты по оплате труда		213	915 340,98	12 766 682,91	-	13 682 023,89
<i>Оплата работ, услуг</i>	170	220	8 444 072,80	7 020 294,92	33 980,00	15 498 347,72
в том числе						
Услуги связи		221	-	111 961,66	-	111 961,66
Коммунальные услуги		223	-	4 218 710,31	-	4 218 710,31
Работы, услуги по содержанию имущества		225	1 360 991,00	1 004 296,84	-	2 365 287,84
Прочие работы, услуги		226	7 083 081,80	1 685 326,11	33 980,00	8 802 387,91
<i>Обслуживание долговых обязательств</i>	190	230	-	-	-	-
в том числе						
<i>Безвозмездные перечисления текущего характера организациям</i>	210	240	-	-	-	-
в том числе						
<i>Безвозмездные перечисления бюджетам</i>	230	250	-	-	-	-
в том числе						
<i>Социальное обеспечение</i>	240	260	32 463,36	153 023,25	-	185 486,61
в том числе						
Пособия по социальной помощи населению в денежной форме		262	22 704,00	-	-	22 704,00
Социальные пособия и компенсации персоналу в денежной форме		266	9 759,36	153 023,25	-	162 782,61
<i>Расходы по операциям с активами</i>	250	270	117 920,00	4 737 624,24	92 371,00	4 947 915,24
в том числе						
Амортизация		271	-	4 553 848,60	-	4 553 848,60
Расходование материальных запасов		272	117 920,00	183 775,64	92 371,00	394 066,64
<i>Безвозмездные перечисления капитального характера организациям</i>	260	280	-	-	-	-
в том числе						

Наименование показателя	Код строки	Код аналитики	Деятельность с целевыми средствами	Деятельность по государственному заданию	Приносящая доход деятельность	Итого
1	2	3	4	5	6	7
<i>Прочие расходы</i>	270	290	288,63	2 966,50	0,08	3 255,21
в том числе:						
Штрафы за нарушение законодательства о налогах и сборах, законодательства о страховых взносах		292	-	-	0,08	0,08
Штрафы за нарушение законодательства о закупках и нарушение условий контрактов (договоров)		293	-	2 966,50	-	2 966,50
Иные выплаты текущего характера физическим лицам		296	288,63	-	-	288,63
Истинный операционный результат (стр. 301–стр. 302); (стр. 310+стр. 410)	300		494 575,23	-1 606 975,43	112 371,80	-1 000 028,40
<i>Операционный результат до налогообложения (стр. 010–стр. 150)</i>	301		494 575,23	-1 606 975,43	125 493,80	-986 906,40
<i>Налог на прибыль</i>	302		-	-	13 122,00	13 122,00
Операции с нефинансовыми активами (стр. 320 + стр. 330 + стр. 350 + стр. 360 + стр. 370 + стр. 380 + стр. 390 + стр. 395 + стр. 400)	310		-117 920,00	-2 351 642,15	-47 401,00	-2 516 963,15
<i>Чистое поступление основных средств</i>	320		-	-1 334 575,06	-	-1 334 575,06
в том числе:						
увеличение стоимости основных средств	321	310	428 900,00	3 219 273,54	-	3 648 173,54
уменьшение стоимости основных средств	322	41X	428 900,00	4 553 848,60	-	4 982 748,60
<i>Чистое поступление произведенных активов</i>	350		-	-1 194 069,32	-	-1 194 069,32
уменьшение стоимости произведенных активов	352	43X	-	1 194 069,32	-	1 194 069,32
<i>Чистое поступление материальных запасов</i>	360		-117 920,00	176 502,23	-47 401,00	11 181,23
в том числе:						
увеличение стоимости материальных запасов	361	340	-	360 277,87	44 970,00	405 247,87
из них:						
уменьшение стоимости материальных запасов	362	440	117 920,00	183 775,64	92 371,00	394 066,64
из них:						

Наименование показателя	Код строки	Код аналитики	Деятельность с целевыми средствами	Деятельность по государственному заданию	Приносящая доход деятельность	Итого
1	2	3	4	5	6	7
в том числе:						
увеличение затрат	391	x	-	66 838 153,03	126 351,08	66 964 504,11
уменьшение затрат	392	x	-	66 838 153,03	126 351,08	66 964 504,11
<i>Чистое изменение расходов будущих периодов</i>	400	x	-	500,00	-	500,00
Операции с финансовыми активами и обязательствами (стр. 420–стр. 510)	410		612 495,23	744 666,72	159 772,80	1 516 934,75
Операции с финансовыми активами (стр. 430+стр. 440+стр. 450+стр. 460+стр. 470+стр. 480)	420		-	1 558 543,68	155 629,53	1 714 173,21
<i>Чистое поступление денежных средств и их эквивалентов</i>	430		-	728 974,36	139 273,72	868 248,08
в том числе:						
поступление денежных средств и их эквивалентов	431	510	13 027 770,27	64 362 998,00	272 820,80	77 663 589,07
выбытие денежных средств и их эквивалентов	432	610	13 027 770,27	63 634 023,64	133 547,08	76 795 340,99
<i>Чистое увеличение дебиторской задолженности</i>	480		-	829 569,32	16 355,81	845 925,13
в том числе:						
увеличение дебиторской задолженности	481	560	40 201 368,00	188 893 157,65	297 176,61	229 391 702,26
уменьшение дебиторской задолженности	482	660	40 201 368,00	188 063 588,33	280 820,80	228 545 777,13

Наименование показателя	Код строки	Код аналитики	Деятельность с целевыми средствами	Деятельность по государственному заданию	Приносящий доход деятельность	Итого
1	2	3	4	5	6	7
Операции с обязательствами (стр. 520+стр. 530+стр. 540+стр. 550+стр. 560)	510		-612 495,23	813 876,96	-4 143,27	197 238,46
<i>Чистое увеличение прочей кредиторской задолженности</i>	540		-712 294,00	598 372,42	-4 143,27	118 064,85
в том числе:						
увеличение прочей кредиторской задолженности	541	730	14 414 148,98	88 054 011,23	203 320,40	102 671 480,61
уменьшение прочей кредиторской задолженности	542	830	15 126 442,98	87 455 638,81	207 463,67	102 789 545,46
<i>Чистое изменение резервов предстоящих расходов</i>	560	x	99 798,77	215 504,54	-	315 303,31

Руководитель


(подпись)

О.В.Пестрикова
(расшифровка подписи)

Главный бухгалтер


(подпись)


Т.В.Матюхин
(расшифровка подписи)

Централизованная бухгалтерия

(наименование, ОГРН, ИНН, КПП, местонахождение)

Руководитель
(уполномоченное лицо)

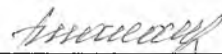
директор
(должность)


(подпись)

Н.Н.Языкова
(расшифровка подписи)

Исполнитель

Заместитель главного
бухгалтера
(должность)


(подпись)

Маланичева Галина Ивановна
(расшифровка подписи)

39 7 92 18
(телефон, e-mail)

19 ФЕВ 2024